





MINI 2001>

Rispondere: Premere 

Riagganciare: Premere  per **2** secondi

Rifiutare una chiamata: Premere  per **2** secondi

Chiamata vocale: Premere 

Ripetere l'ultima chiamata: Premere  per **2** secondi

Modalità privata/Ritorno in vivavoce: In conversazione premere 

Aumentare il volume: In conversazione premere ripetutamente **VOLUME +**

Abbassare il volume: In conversazione premere ripetutamente **VOLUME -**

Accedere al menù: Premere in sequenza **SEEK +** seguito da **SEEK -** 2 volte
(SEEK + SEEK - SEEK + SEEK -)

Scorrere il menù: **VOLUME +** per avanzare e **VOLUME -** per retrocedere

Confermare la funzione desiderata premendo: 

Annullare la funzione premendo per 2 secondi: 

MODALITA' AUDIOSTREAMING (solo con MK6000)

Entrare in modalità audio streaming: Premere **2** volte 

Canzone seguente: Premere **SEEK +**

Canzone precedente: Premere **SEEK -**

Pausa/play: Premere 

Alzare il volume: Premere **VOLUME (+)**

Abbassare il volume: Premere **VOLUME (-)**

Tornare in modalità vivavoce: Premere  per **2** secondi

Per resettare il car kit PREMERE **VOLUME - SEGUITO DA **VOLUME +** PER 5 VOLTE**

(- + - + - + - + - +)



NOTA:

Nei modelli che non dispongono di tasto telefono, usare il tasto "FACE"

